

# Rural e-Gov Training Content

Rejestracja na portalu  
[www.wrotapomorza.pl](http://www.wrotapomorza.pl)

### Tworzenie i rejestracja konta użytkownika



The screenshot shows the 'Wrota Pomorza' portal interface. At the top, there is a banner with the logo 'Wrota Pomorza' and the text 'PORTAL WOJEWÓDZTWA POMORSKIEGO' and 'cyfrowy urząd'. Below the banner, there is a navigation menu with a dropdown menu set to 'wybierz dział'. The main content area is titled 'Cyfrowy Urząd' and contains a description of the portal's purpose. On the right side, there is a red-bordered box containing a login form with fields for 'Login:' and 'Hasło:', a 'Zaloguj »' button, and links for 'Zapomniałem hasła' and 'Założ konto'. At the bottom of the page, there are links for 'Mapa wrót', 'Galeria', and 'Kontakt', and a copyright notice.

Wrota Pomorza  
PORTAL WOJEWÓDZTWA POMORSKIEGO

cyfrowy urząd

--- wybierz dział ---

■ Wrota Pomorza ■ Cyfrowy Urząd

**Cyfrowy Urząd**

**Wprowadzenie**

**Jak korzystać z CU**

**Sprawy alfabetycznie**

**Sprawy według urzędów**

**Sprawy według kategorii**

**Cyfrowy Urząd**

Zadaniem Cyfrowego Urzędu jest zwiększenie efektywności działania administracji publicznej, związanej ze świadczeniem usług publicznych. Cyfrowy Urząd powinien ułatwić obywatelom i instytucjom kontakt z urzędami administracji publicznej w województwie pomorskim. Jest to realizowane poprzez udostępnienie w internecie procedur urzędowych - w pierwszym etapie udostępnionych zostało 25 procedur.

**Zaloguj**

Login:

Hasło:

**Zaloguj »**

Zapomniałem hasła | Założ konto

 Drukuj  Poleć stronę

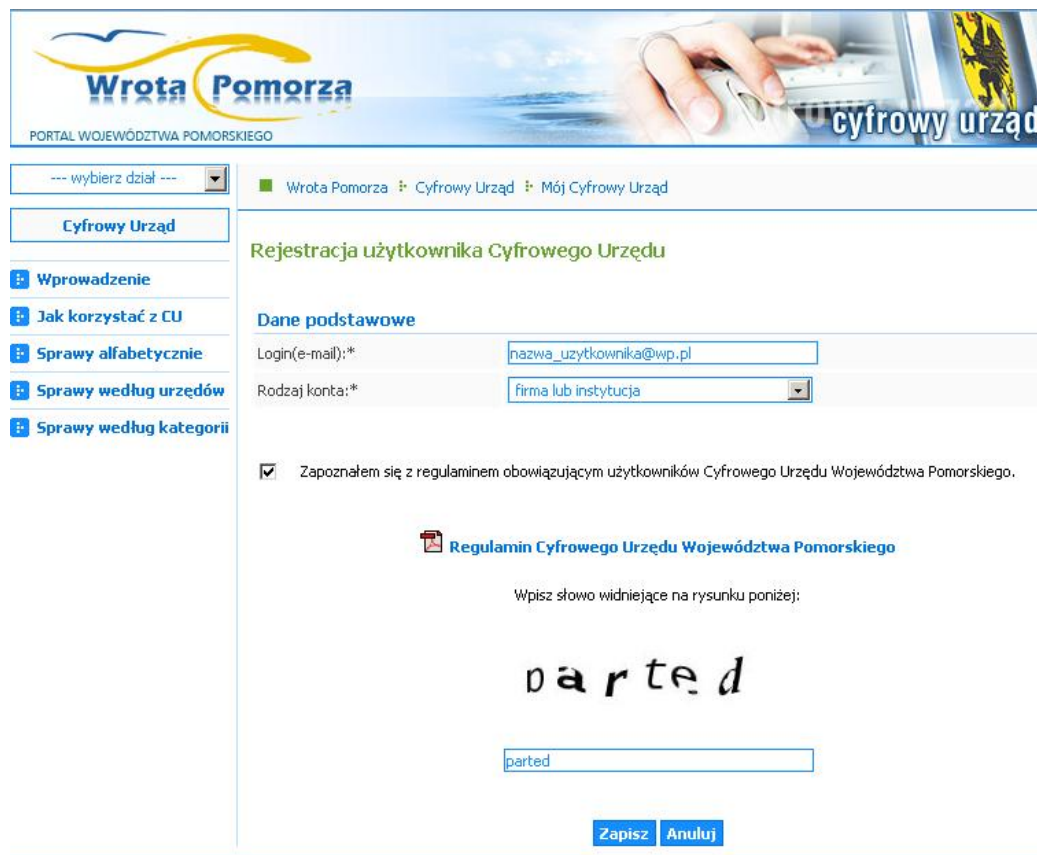
 Powrót



Mapa wrót • Galeria • Kontakt

Copyright © 2008 Urząd Marszałkowski Województwa Pomorskiego  
Portal współfinansowany ze środków budżetowych, będących w dyspozycji  
Ministra Spraw Wewnętrznych i Administracji

## Wprowadzanie danych do rejestracji



Wrota Pomorza  
PORTAL WOJEWÓDZTWA POMORSKIEGO

cyfrowy urząd

--- wybierz dział ---

Wrota Pomorza > Cyfrowy Urząd > Mój Cyfrowy Urząd

Cyfrowy Urząd

- Wprowadzenie
- Jak korzystać z CU
- Sprawy alfabetycznie
- Sprawy według urzędów
- Sprawy według kategorii

### Rejestracja użytkownika Cyfrowego Urzędu

**Dane podstawowe**

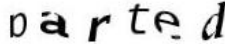
Login(e-mail):\*

Rodzaj konta:\*

Zapoznałem się z regulaminem obowiązującym użytkowników Cyfrowego Urzędu Województwa Pomorskiego.

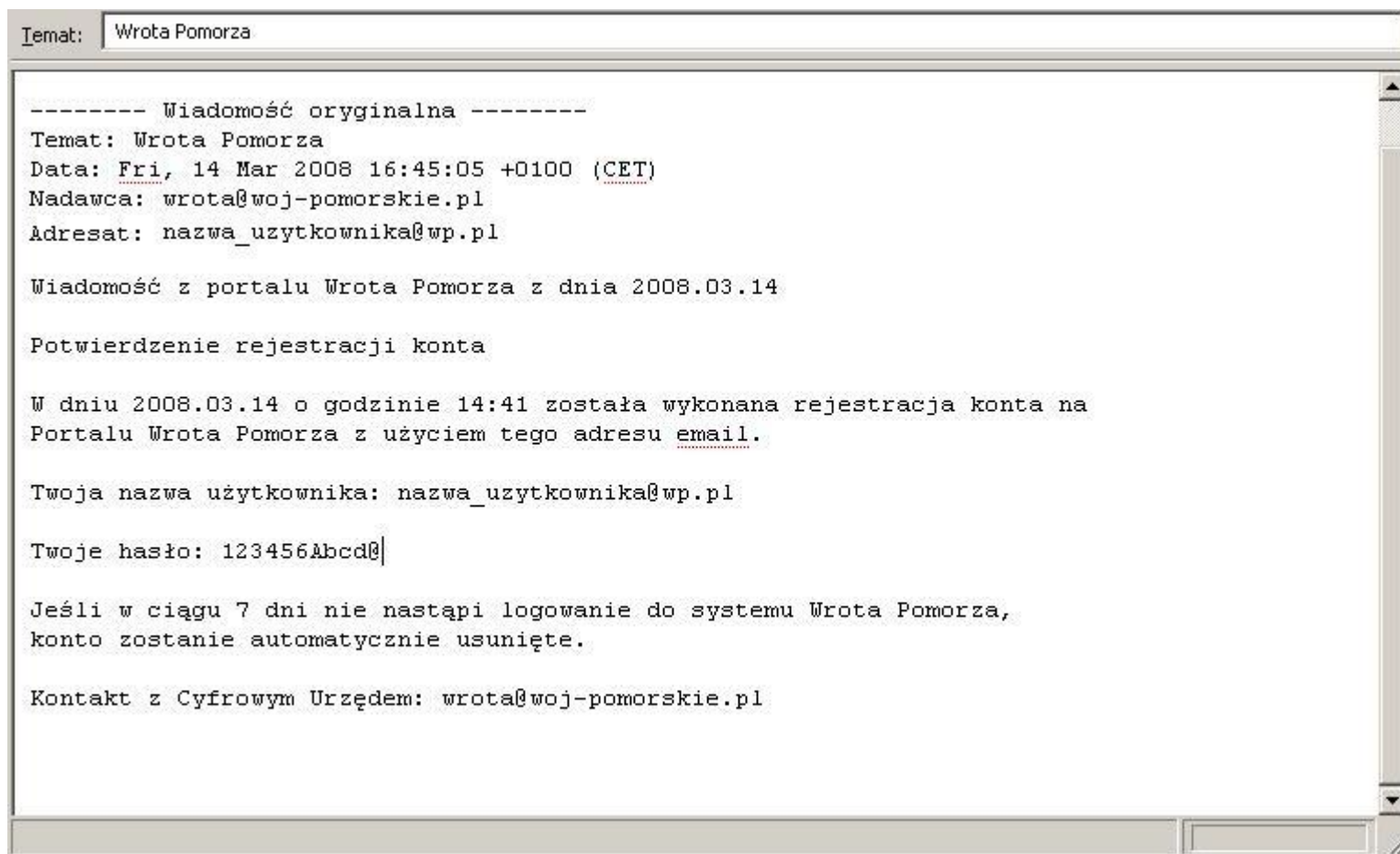
 [Regulamin Cyfrowego Urzędu Województwa Pomorskiego](#)

Wpisz słowo widniejące na rysunku poniżej:





## Potwierdzenie o dokonaniu rejestracji



## Logowanie



The screenshot shows the login page of the 'Wrota Pomorza' portal. At the top, there is a banner with the logo 'Wrota Pomorza' and the text 'PORTAL WOJEWÓDZTWA POMORSKIEGO' and 'cyfrowy urząd'. Below the banner, there is a navigation menu with a dropdown menu for '--- wybierz dział ---' and a button for 'Cyfrowy Urząd'. The main content area is titled 'Cyfrowy Urząd' and contains a paragraph of text: 'Zadaniem Cyfrowego Urzędu jest zwiększenie efektywności działania administracji publicznej, związanej ze świadczeniem usług publicznych. Cyfrowy Urząd powinien ułatwić obywatelom i instytucjom kontakt z urzędami administracji publicznej w województwie pomorskim. Jest to realizowane poprzez udostępnienie w internecie procedur urzędowych - w pierwszym etapie udostępnionych zostało 25 procedur.' To the right of the main content is a login form titled 'Zaloguj' with fields for 'Login:' (nazwa\_uzytkownika) and 'Hasło:' (\*\*\*\*\*), a 'Zaloguj »' button, and links for 'Zapomniałem hasła' and 'Załącz konto'. At the bottom of the page, there are links for 'Drukuj' and 'Poleć stronę', and a 'Powrót' button.



## Profil użytkownika



**Wrota Pomorza**  
PORTAL WOJEWÓDZTWA POMORSKIEGO

**cyfrowy urząd**

--- wybierz dział ---

**Cyfrowy Urząd**

- Wprowadzenie
- Jak korzystać z CU
- Sprawy alfabetycznie
- Sprawy według urzędów
- Sprawy według kategorii
- Mój Cyfrowy Urząd
- Zmień hasło
- Mój profil
- Subskrypcje
- Wyloguj

■ Wrota Pomorza ■ Cyfrowy Urząd ■ Wprowadzenie

### Cyfrowy Urząd

Korzystając z Cyfrowego Urzędu rozpocznie się załatwianie sprawy, ale sprawa ta nie zostanie załatwiona do końca. Ogranicza to jednak ilość niezbędnych wizyt w urzędzie do minimum.

W Cyfrowym Urzędzie papierowe formularze zostały zastąpione formularzami HTML. W tym formularzu petent wprowadza swoje dane, treść wniosku oraz inne informacje związane ze sprawą. Po wysłaniu formularza, trafia on do systemu Wrót Pomorza i umieszczony zostaje w bazie procedur elektronicznych, co pozwoli na zainicjowanie sprawy po stronie urzędu.

Po przyjęciu przez system formularza użytkownik otrzyma ekran zwrotny z potwierdzeniem oraz numerem sprawy. Numer ten jest generowany automatycznie przez system na podstawie informacji powiązanych ze wzorem formularza. Identyfikator sprawy umożliwi petentowi śledzenie jej statusu poprzez przeglądarkę internetową. Wypełnienie formularza będzie wymagało od petenta wcześniejszego zarejestrowania się w Cyfrowym Urzędzie.

[Powrót](#)

**Jesteś zalogowany jako:**  
nazwa\_uzytkownika@wp.pl

**Wyloguj »**

Czas pozostały do zakończenia sesji: 29 minut 56 sekund

